

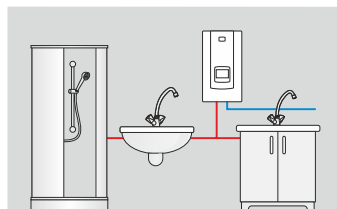
Elektryczne przepływowe podgrzewacze wody

PPVE Focus electronic

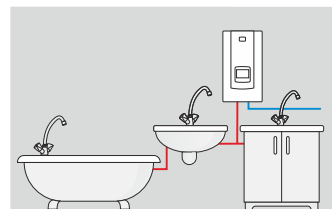
Pierwsze w Europie podgrzewacze ze sterowaniem elektronicznym i dotykowym panelem LCD



Zastosowanie



od 12kW



od 18kW

Najważniejsze zalety



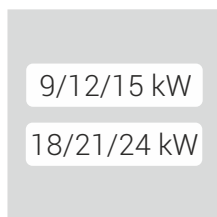
Dotykowy panel LCD

Panel umożliwia nastawę temperatury oraz odczyt temperatury wody wlotowej, wylotowej, wielkości przepływu oraz aktualnie załączonej mocy.



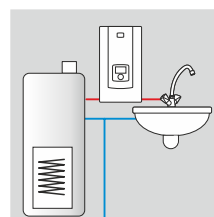
Sterowanie elektroniczne

Elektroniczny układ sterowania umożliwia precyzyjną regulację temperatury w zakresie 30 – 60°C z dokładnością do 1°C.




3 moce w jednym podgrzewaczu

Możliwość wyboru maksymalnej mocy (nie dotyczy 27 kW)



Możliwość dogrzewania wody wstępnie podgrzanej. Temperatura wody na zasilaniu do 70°C.



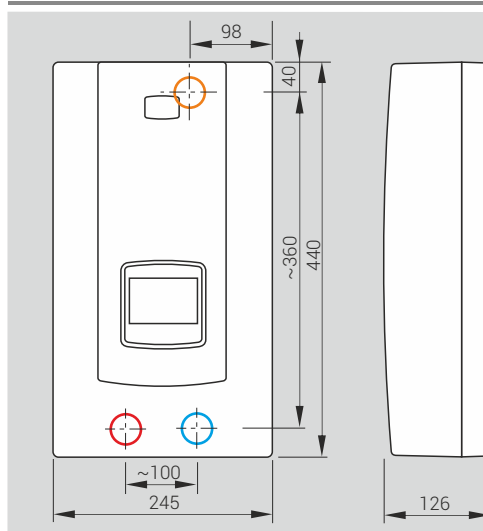
Blokada maksymalnej temperatury

Możliwość zaprogramowania maksymalnej temperatury np. w celu zabezpieczenia dzieci przed poparzeniem.



Pamięć 3 najczęściej używanych temperatur

Dane techniczne



Ciśnienie wody	0,1 - 0,6 MPa
Przyłącze wodne	Gw 1/2"
Stopień ochrony	IP 25
Klasa efektywności energetycznej	A

- miejsce wprowadzenia elektrycznego przewodu przyłączeniowego
- przyłącze wody zimnej
- przyłącze wody ciepłej

Dane techniczne

Kod produktu	Moc znamionowa / zasilanie	Nominalny pobór prądu (A)	Minimalny przekrój przewodów (mm ²)	Wydajność (Δt=30°) (l/min.)
PPVE-09/12/15.FOCUS	9/12/15 kW / 400V 3~	3x13,0/17,3/21,7	4 x 1,5/2,5/2,5	4,3/5,8/7,2
PPVE-18/21/24.FOCUS	18/21/24 kW / 400V 3~	3x26,0/30,3/34,6	4 x 4/4/6	8,7/10,1/11,6
PPVE-27.FOCUS	27 kW / 400V 3~	3x39	4 x 6	13,0